



IMPACTO CIENTÍFICO
EDITORA


6

Dicas de como gravar sua apresentação



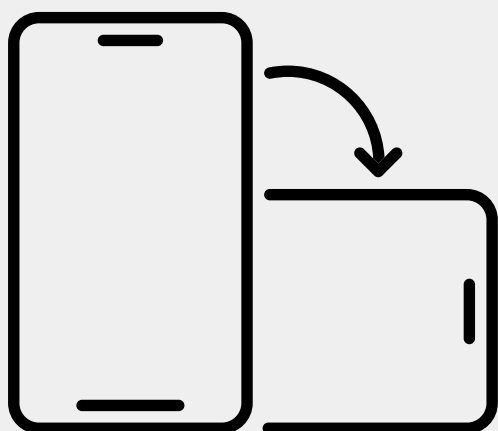


IMPACTO CIENTÍFICO
EDITORIA



Formato Paisagem

Se for gravar através de um celular, utilize o aparelho na horizontal (deitado) para ficar no formato correto de apresentações.





IMPACTO CIENTÍFICO
EDITORA



02

Tempo de gravação

O vídeo de apresentação deve durar no mínimo 7 minutos e no máximo 10 minutos!



IMPACTO CIENTÍFICO
EDITORA



03

Apresentar slides

Utilize slides em sua apresentação para que seja de melhor compreensão para os espectadores que irão assistir!



04

Seja coerente na apresentação

Procure fazer uma boa apresentação, mostrando que domina o tema e sem que seja apenas uma leitura literal dos slides pois desvaloriza sua apresentação.



05

Utilize plataformas para gravar

Acesse [o link https://blog.eadplataforma.com/gestao/programas-gravar-videoaula/](https://blog.eadplataforma.com/gestao/programas-gravar-videoaula/) para encontrar plataformas que gravem apresentação junto de slides.



IMPACTO CIENTÍFICO
EDITORA



06

Confira sua gravação

Confira se o vídeo tem boa qualidade e o som está funcionando de forma correta antes de nos enviar para evitar problemas.


Siga as regras

Os vídeos devem ser colocados no Google Drive e encaminhados através do link de envio das apresentações.

Podem utilizar o template de Slides da Seven, mas o uso não é obrigatório.

Gravações que não forem enviados no padrão exigido, não serão exibidos no congresso.

As apresentações escolhidas como gravadas devem ser enviadas até o dia 14 de julho.



IMPACTO CIENTÍFICO
EDITORA